





© Copyright 2017 – Urheberrechtshinweis

Alle Inhalte der Materialien sind urheberrechtlich geschützt. Das Urheberrecht liegt bei montima.de. Die Inhalte sind zur privaten und kommerziellen Nutzung freigegeben. Die Vervielfältigung, die Verbreitung und der Verkauf der Materialien ist nicht gestattet. Die Einbindung der Materialien in andere Webseiten (privat und kommerziell) ist erlaubt, allerdings nur unter Verwendung des Original-Download-Links von montima.de. Wenn Sie Fragen haben, kontaktieren Sie mich bitte unter montima.de.




© Copyright 2017 – Urheberrechtshinweis

Alle Inhalte der Materialien sind urheberrechtlich geschützt. Das Urheberrecht liegt bei montima.de. Die Inhalte sind zur privaten und kommerziellen Nutzung freigegeben. Die Vervielfältigung, die Verbreitung und der Verkauf der Materialien ist nicht gestattet. Die Einbindung der Materialien in andere Webseiten (privat und kommerziell) ist erlaubt, allerdings nur unter Verwendung des Original-Download-Links von montima.de. Wenn Sie Fragen haben, kontaktieren Sie mich bitte unter montima.de.



© Copyright 2017 – Urheberrechtshinweis

Alle Inhalte der Materialien sind urheberrechtlich geschützt. Das Urheberrecht liegt bei montima.de. Die Inhalte sind zur privaten und kommerziellen Nutzung freigegeben. Die Vervielfältigung, die Verbreitung und der Verkauf der Materialien ist nicht gestattet. Die Einbindung der Materialien in andere Webseiten (privat und kommerziell) ist erlaubt, allerdings nur unter Verwendung des Original-Download-Links von montima.de. Wenn Sie Fragen haben, kontaktieren Sie mich bitte unter montima.de.



© Copyright 2017 – Urheberrechtshinweis

Alle Inhalte der Materialien sind urheberrechtlich geschützt. Das Urheberrecht liegt bei montima.de. Die Inhalte sind zur privaten und kommerziellen Nutzung freigegeben. Die Vervielfältigung, die Verbreitung und der Verkauf der Materialien ist nicht gestattet. Die Einbindung der Materialien in andere Webseiten (privat und kommerziell) ist erlaubt, allerdings nur unter Verwendung des Original-Download-Links von montima.de. Wenn Sie Fragen haben, kontaktieren Sie mich bitte unter montima.de.



**Memory
Weihnachten**

Memory Weihnachten		
		



© Copyright 2017 – Urheberrechtshinweis

Alle Inhalte der Materialien sind urheberrechtlich geschützt. Das Urheberrecht liegt bei montima.de. Die Inhalte sind zur privaten und kommerziellen Nutzung freigegeben. Die Vervielfältigung, die Verbreitung und der Verkauf der Materialien ist nicht gestattet. Die Einbindung der Materialien in andere Webseiten (privat und kommerziell) ist erlaubt, allerdings nur unter Verwendung des Original-Download-Links von montima.de. Wenn Sie Fragen haben, kontaktieren Sie mich bitte unter montima.de.

Anleitung Memory-Spiel „Weihnachten“

Material zum Basteln:

- Vorlagen
- Schere/Klebestift
- ggf. farbiges Papier zum Hinterlegen
29 Stück in einem Farbton à 10 x 10 cm
Einfach und schnell geht das mit Faltpapier, dieses kannst du über diesen Link erwerben:
<http://montima.de/faltpapier10x10cm>
- Laminiergerät
Dieses Gerät findest du hier:
<http://montima.de/laminiergeraet>
- Laminierfolien
Die Folien kannst du hier erwerben:
<http://montima.de/laminierfolien>
- Pappschachtel
Die Pappschachtel kannst du hier erwerben:
<http://montima.de/pappschachteln12x12>
- Klebefolie
Die Folie kannst du hier erwerben:
<http://montima.de/klebefolie>

So wird es gemacht:

1. Vorlagen ausschneiden.
Tipp: Damit alle Bildkarten einen gleichfarbigen Hintergrund haben und verstärkt werden, kann man diese auf farbiges Papier kleben.
2. Alle Karten mit einem Ausschneideabstand von ca. 2cm in die Laminierfolien legen, laminieren und mit einer Laminierfolienkante von ca. 3mm ausschneiden.
3. Die Deckelbeschriftung ausschneiden und mit Klebefolie auf die Pappschachtel kleben.

Spielanleitung:

1. Memory

Das Spiel kann als Memory mit mehreren Mitspielern gespielt werden.